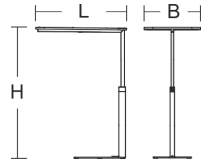



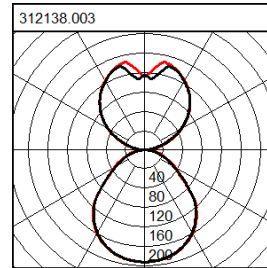
312138.003

Serie: Sidelite® Stehleuchten

Montageart: Stand
 Schutzart: IP 20
 Schutzklasse: I
 Lampe: LED
 Abmessungen: L 715, B 440, H 2037
 Lieferbare Farbe: schwarz



LED-Stehleuchte für Einzelarbeitsplatz. Betriebsgerät im Standrohr eingebaut. Abstrahlcharakteristik direkt 60% / indirekt 40%. Lichtlenkung direkt über Diffusor aus Kunststoff mikroprismatisch. Bildschirmgerecht gemäß EN 12464-1. Lichtlenkung indirekt über Diffusor aus Kunststoff opal. Diffusoren und Lightguide aus vergilbungsfreiem Kunststoff (PMMA). Flache Fußplatte aus Stahl für hohe Standsicherheit und platzsparende Positionierung an Büromöbeln. Fußplatte mit schmaler Öffnung 35 mm. Kopf und Säule aus Aluminium. Leuchte pulverbeschichtet. Ergonomisch optimal in die Leuchtsäule integrierter Folientaster. Leuchtmittel (LED) im



Anschlussleitung 0,75 mm² 2000 mm
 Kontakt-Stecker. Abmessung Leuchtenkopf:
 Höhe Leuchte (Oberkante Leuchte):

Elektrotechnik:

Betriebsgerät Konverter Touch-Dim
 Bemessungs-Leistung 70 W
 Spannung 220 - 240 V / 50 - 60 Hz
 Leuchten an Sicherung B10A 8
 Leuchten an Sicherung B16A 13

Prüfungen:

Glühdrahtprüfung 650°C - 30 Sekunden
 Schlagschutz IK04 (Schlagschutz 0,50 Joule)
 Schutzklasse I
 Sicherheitszeichen F-Zeichen
 Sonstige Zeichen WEEE-Zeichen
 Schutzart IP 20
 Länderkennzeichnung CE
 Energieeffizienzklasse LED A++
 Leuchtmittel A++
 Energieeffizienzklasse eingebautes Leuchtmittel

Lampe 1:

Lichtfarbe 830
 Farbtemperatur 3000K
 Lampenanzahl 1
 Lampe LED
 Sockel
 Lebensdauer 50000 h (L70/B10)

Maße und Gewichte:

Länge L 715 mm
 Breite B 440 mm
 Höhe H 2.037 mm
 Deckenstärke
 Ausladung AL 705 mm
 Gewicht 14,6 kg

Lichttechnik:

UGR 16,9
 Ausstrahl-Winkel 99°/99°
 Bemessungs-Lichtstrom 7.200 lm
 Farbwiedergabeindex 80