

601067.002

Serie: Planox Tube Rohrleuchte



Montageart: Universale Montage
Schutzart: **IP 67**
Schutzklasse: I
Lampe: LED
Abmessungen: D 78, L 965
Lieferbare Farbe: weiß

Endkappen aus Kunststoff (Polyamid) grau. Diffusor aus Kunststoff (Polycarbonat) opal, schlagfest. Mit einer Kabeleinführung. Betriebsgerät eingebaut. Leuchtmittel (LED) im Lieferumfang enthalten.

Elektrotechnik:

Betriebsgerät	Konverter
Bemessungs-Leistung	33 W
Spannung	220 - 240 V / 0 Hz, 50 - 60 Hz
Leuchten an Sicherung B10A	22
Leuchten an Sicherung B16A	37
Leuchten an Sicherung C10A	38
Leuchten an Sicherung C16A	62

Prüfungen:

Glühdrahtprüfung	850°C - 30 Sekunden
Schlagschutz	IK10 (Schlagschutz 20 Joule)
Schutzklasse	I
Sicherheitszeichen	D-Zeichen, F-Zeichen
Sonstige Zeichen	WEEE-Zeichen
Schutzart	IP 67
Länderkennzeichnung	CE
Energieeffizienzklasse LED	A++
Leuchtmittel	
Energieeffizienzklasse eingebautes Leuchtmittel	A++

Lampe 1:

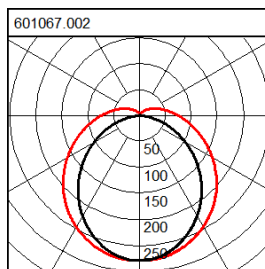
Lichtfarbe	850
Farbtemperatur	5000 K
Lampenanzahl	1
Lampe	LED
Socket	
Lebensdauer	50000 h (L80/B10)

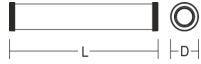

Maße und Gewichte:

Durchmesser D	78 mm
Länge L	965 mm
Deckenstärke	
Gewicht	1,95 kg

Lichttechnik:

UGR	25,3
Ausstrahl-Winkel	134°/102°
Bemessungs-Lichtstrom	3.900 lm
Farbwiedergabeindex	80





601067.002



Serie: Planox Tube Rohrleuchte

Montageart: Universale Montage
Schutzart: **IP 67**
Schutzklasse: I
Lampe: LED
Abmessungen: D 78, L 965
Lieferbare Farbe: weiß

Endkappen aus Kunststoff (Polyamid) grau. Diffusor aus Kunststoff (Polycarbonat) opal, schlagfest. Mit einer Kabeleinführung. Betriebsgerät eingebaut. Leuchtmittel (LED) im Lieferumfang enthalten.

Zubehör

Pendelmontage

982118.000 Pendelmontage mit Edelstahl-Aufhänger blank

Wand- oder Deckenmontage

982117.009 Wand- oder Deckenmontage Kunststoffhalteschellen (Set 2 Stück) grau