
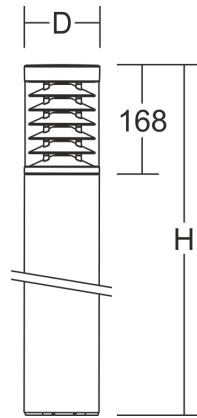


# 611992.0031

Serie: Mega Tower Pollerleuchten

Montageart: Podest  
 Schutzart: **IP 65**  
 Schutzklasse: I  
 Lampe: LED  
 Abmessungen: D 115, H 500  
 Lieferbare Farbe: anthrazit metallic



### Elektrotechnik:

Betriebsgerät	Konverter
Bemessungs-Leistung	10 W
Spannung	176 - 264 V / 0 Hz, 50 - 60 Hz
Leuchten an Sicherung B10A	17
Leuchten an Sicherung B16A	28
Leuchten an Sicherung C10A	28
Leuchten an Sicherung C16A	45

### Prüfungen:

Schlagschutz	IK05 (Schlagschutz 0,70 Joule)
Sicherheitszeichen	F-Zeichen
Schutzart	<b>IP 65</b>
Sonstige Zeichen	WEEE-Zeichen
Schutzklasse	I
Länderkennzeichnung	CE
Energieeffizienzklasse LED	A++
Leuchtmittel	
Energieeffizienzklasse eingebautes Leuchtmittel	A++

### Lampe 1:

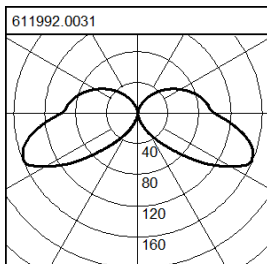
Lichtfarbe	830
Lampenanzahl	1
Lampe	LED
Sockel	
Farbtemperatur	3000K
Lebensdauer	60000 h (L80B10)

### Maße und Gewichte:

Durchmesser D	115 mm
Höhe H	500 mm
Gewicht	3,39 kg

### Lichttechnik:

UGR	22,3
Ausstrahl-Winkel	180°
Bemessungs-Lichtstrom	600 lm
Farbwiedergabeindex	85



Pollerstandrohr Ø 115 mm aus korrosionsbeständigem Aluminium für Aussenanwendung, pulverbeschichtet. Mit voll umschlossenen Befestigungssockel aus Edelstahl. Korrosionsfreier Leuchteneinsatz aus Dualcompound Spritzguss mit integriertem Dichtungselastomer. Abdeckung aus Aluminium-Druckguss pulverbeschichtet. Mit Glaszylinder klar und transluzenten Entblendlamellen. Serienmäßig mit Membranventil zur Kondenswassermeidung. Anschlussdose am Sockel für Anschluss von max. 2x 3x 2,5 mm<sup>2</sup> als Durchgangsverdrahtung.

### Zubehör

#### Zubehör für Erdmontage

982103.000	Zubehör für Erdmontage	Erdstück aus Aluminium mit Einsinkschutz und Befestigungs-Set aluminium
------------	------------------------	---

### Ersatzteile

#### Ersatzgläser

982260.0031	D 115, H 190	anthrazit metallic
-------------	--------------	--------------------