



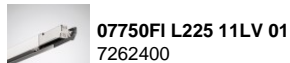



**Produktmerkmale und Kenndaten**

<b>Leuchtentyp</b>	Geräteträger für E-Line 7651 Fix Lichtbandsystem mit Strahler, 355° drehbar und 110° schwenkbar (90° oben / 20° unten).
<b>Montageart</b>	Anbau Hängen
<b>Leuchtenoptik</b>	Wannenreflektor mit weich auslaufenden Kanten und hoher Entblendung im Strahlerkopf integriert.
<b>Anschlussleistung</b>	36 W
<b>Farbtemperatur</b>	2.700 K
<b>Bemessungslichtstrom</b>	5.000 lm
<b>Lichtausbeute</b>	139 lm/W
<b>Farbwiedergabeindex</b>	80
<b>Farbtoleranz</b>	3 SDCM
<b>Photobiologische Klasse</b>	Gruppe 0 - kein Risiko
<b>Leuchtenfarbe</b>	RAL9005 Tiefschwarz
<b>Leuchtenkörper</b>	Geräteträger aus Stahlblech. Richtstrahler aus Aluminiumdruckguss, strukturalpulverbeschichtet.
<b>Elektrische Ausführung</b>	Mit Betriebsgerät, digital dimmbar (DALI).
<b>Monitoring Ready</b>	Nein
<b>Bemessungsfrequenz</b>	50/60 Hz
<b>Bemessungsspannung</b>	220 - 240 V
<b>Schutzart</b>	IP20
<b>Schutzart Raumseitig</b>	IP20
<b>Schutzklasse</b>	I
<b>Schlagfestigkeit IK</b>	IK02
<b>Umgebungstemperatur</b>	-20 - 25 °C
<b>Max. Leuchten an B10</b>	31
<b>Max. Leuchten an B16</b>	50
<b>Max. Leuchten an C10</b>	52
<b>Max. Leuchten an C16</b>	85
<b>Länge-Netto</b>	368 mm
<b>Breite-Netto</b>	91 mm
<b>Höhe-Netto</b>	154 mm
<b>Gewicht</b>	1,4 kg

**Lieferbares Zubehör**

Material	Bezeichnung
 <b>07750FI L75 7LV 01</b> 7260900	
 <b>07750FI L75 11LV 01</b> 7261200	
 <b>07750FI L150 7LV 01</b> 7261500	



### Ausschreibungstext

Geräteträger für E-Line 7651 Fix Lichtbandsystem mit Strahler, 355° drehbar und 110° schwenkbar (90° oben / 20° unten). Erfüllt DIN 10500. Die Leuchten sind für die Anwendungen in HACCP, IFS Version 6 und/oder BRC Global Standard Food Version 7 zertifizierten Unternehmen der Lebensmittel- und Getränkeindustrie geeignet. In Kombination mit Tragprofilen E-Line Flex 0775... mit durchgehender Stromführung zur direkten Deckenmontage sowie mittels separat zu bestellendem Zubehör für abgehängte Montage geeignet. Der Installationsort des Geräteträgers im Tragschienensystem ist flexibel. Die Teilintegration von Geräteträger und Tragprofil unterstreicht das hochwertige Erscheinungsbild der Lichtbandanwendung. Befestigung am Tragprofil durch werkzeuglos zu betätigende Edelstahl-Rastverschlüsse. Die sachgerechte Montage des Geräteträgers mit dem Tragprofil wird durch ein Einrastgeräusch bestätigt. Die transparenten Montageelemente aus UV-stabilisiertem Polycarbonat können nach einer erfolgreichen Montage entfernt werden und gewährleisten dadurch einen Diebstahl- und Demontageschutz. Wannenreflektor mit weich auslaufenden Kanten und hoher Entblendung im Strahlerkopf integriert. Ausstrahlcharakteristik Wide Flood. Bemessungslichtstrom 5000 lm, Bemessungsleistung 36,00 W, Leuchten-Lichtausbeute 139 lm/W. Lichtfarbe warmweiß, ähnlichste Farbtemperatur (CCT) 2700 K, allgemeiner Farbwiedergabeindex (CRI)  $R_a > 80$ . Geräteträger aus Stahlblech. Richtstrahler aus Aluminiumdruckguss, struktur-pulverbeschichtet. Farbe schwarz. Selbsttätige elektrische Verbindung durch Kontaktierung der Stromführung in der Tragschiene. Mit mechanischem Fehlmontageschutz. Mit Betriebsgerät, digital dimmbar (DALI).